

## Раскрытие информации

В целях повышения инвестиционной привлекательности и ведения доверительного диалога с заинтересованными сторонами компания

раскрывает информацию в соответствии:

- > с законами Российской Федерации;
- > требованиями и рекомендациями Банка России;
- > требованиями Московской биржи;
- > внутренними документами компании.

Совет директоров определяет правила и подходы к раскрытию информации о компании, которые фиксируются в Положении об информационной политике.

Основные задачи Положения:

- > повышение уровня открытости и доверия;

- > повышение уровня прозрачности;
- > определение основных принципов раскрытия информации компанией.

Основные принципы информационной политики:

- > регулярность, последовательность и оперативность предоставления информации;
- > доступность, объективность, полнота, достоверность и сравнимость раскрываемых сведений;
- > равенство прав всех заинтересованных лиц на получение информации в соответствии с действующим законодательством, нормами и требованиями;
- > независимость представления информации от интересов отдельных лиц

или их групп;

- > поддержание разумного баланса между открытостью компании и соблюдением ее коммерческих интересов;
- > обеспечение конфиденциальности информации, составляющей коммерческую или государственную тайну, в соответствии с внутренними документами компании;
- > контроль использования инсайдерской информации.

Компания раскрывает информацию в сети Интернет на своем официальном сайте ([www.rt.ru](http://www.rt.ru)) и на сайте Центра раскрытия корпоративной информации «Интерфакс» ([www.e-disclosure.ru](http://www.e-disclosure.ru)).

## Ценные бумаги и взаимодействие с акционерами и инвесторами

### Ценные бумаги

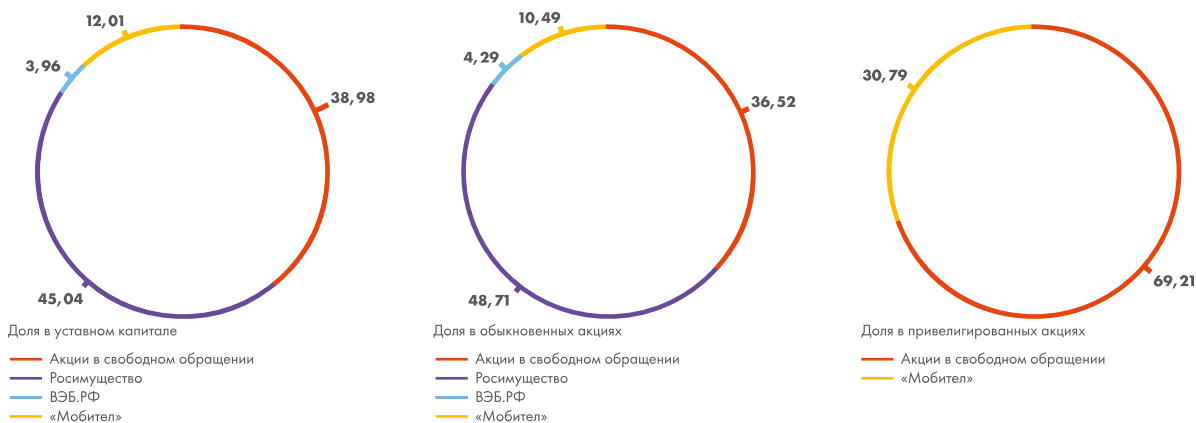
#### Акции

Уставный капитал ПАО «Ростелеком» составляет 6,96 млн рублей и включает 2 574 914 954 обыкновенные и 209 565 147 привилегированных акций. 45,04 % принадлежит России в лице Росимущества, 38,98 % уставного капитала находится в свободном обращении.

Обыкновенные и привилегированные акции ПАО «Ростелеком» (тикеры RTKM и RTKMP) торгуются на Московской бирже в котировальном списке первого уровня и на Санкт-Петербургской бирже в некотировальной части списка. Акции ПАО «Ростелеком» также включены в расчет индексов FTSE Emerging Markets и MVIS.

Общее количество акционеров «Ростелекома» по состоянию на 31 декабря 2018 года составляло 153,3 тыс. лиц: 700 юридических лиц и 152,6 тыс. физических лиц<sup>1</sup>.

РИСУНОК 65. СТРУКТУРА АКЦИОНЕРНОГО КАПИТАЛА



1. Без раскрытия информации о владельцах акций, права на которые учитываются в номинальных держателях.

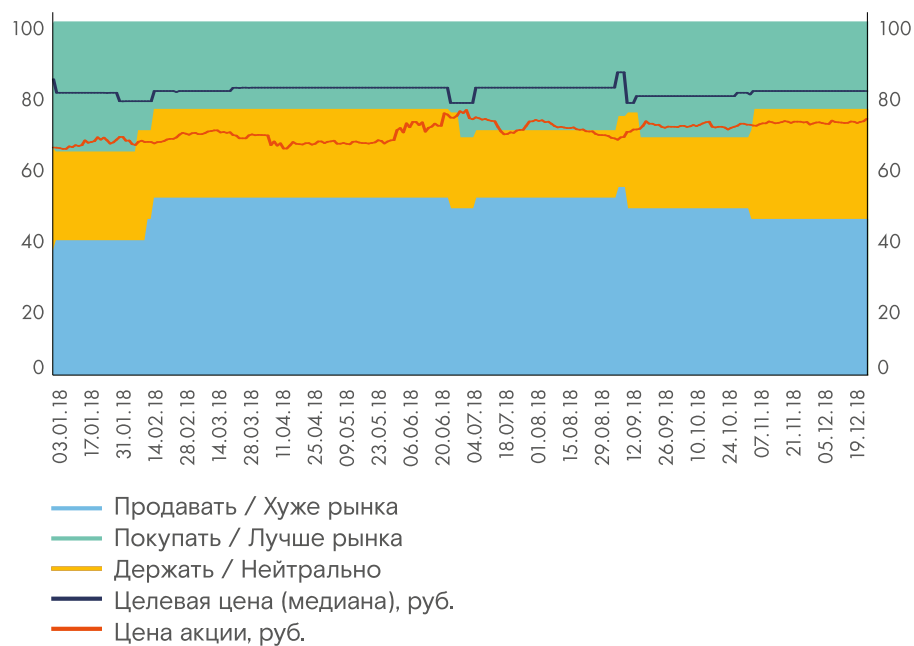
ТАБЛИЦА 22. ОСНОВНЫЕ ПОКАЗАТЕЛИ ТОРГОВ АКЦИЯМИ ПАО «РОСТЕЛЕКОМ» НА МОСКОВСКОЙ БИРЖЕ

Показатель	Обыкновенные акции, руб.	Привилегированные акции, руб.
Цена на 29 декабря 2017 г.	63,90	55,95
Минимум в течение 2018 г.	63,60	55,80
Максимум в течение 2018 г.	74,90	66,00
Цена на 28 декабря 2018 г.	72,33	60,45

Источник: Bloomberg.

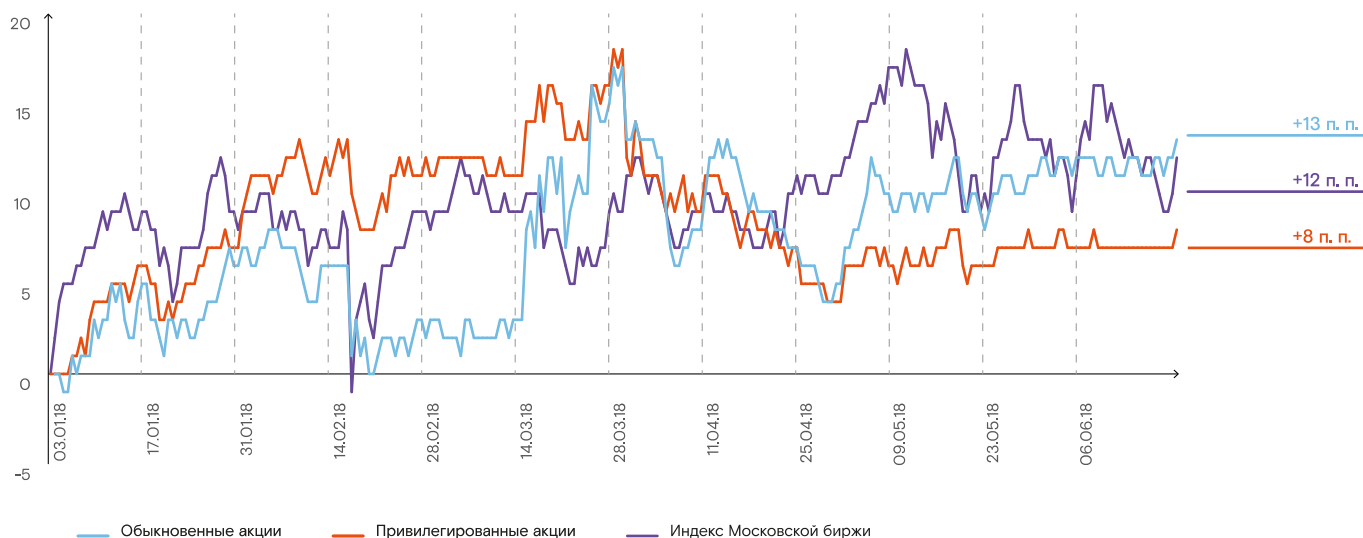
Объем торгов обыкновенными и привилегированными акциями в 2018 году составил 55 476 и 4 472<sup>1</sup> млн рублей соответственно. Основной объем торгов пришелся на Московскую биржу.

РИСУНОК 66. РЕКОМЕНДАЦИИ АНАЛИТИКОВ В ОТНОШЕНИИ ОБЫКНОВЕННЫХ АКЦИЙ ПАО «РОСТЕЛЕКОМ», %



1. Источник: Bloomberg.

РИСУНОК 67. ДИНАМИКА ЦЕН ОБЫКНОВЕННЫХ И ПРИВИЛЕГИРОВАННЫХ АКЦИЙ ПАО «РОСТЕЛЕКОМ» И ИНДЕКСА МОСКОВСКОЙ БИРЖИ %



Источник: Bloomberg.

### Депозитарные расписки

С февраля 1998 года обыкновенные акции ПАО «Ростелеком» торгуются на зарубежных торговых площадках в виде американских депозитарных расписок (АДР)<sup>1</sup>. Одна АДР равняется шести обыкновенным акциям. В настоящее время АДР обращаются на торговой площадке OTCQX, а также торгуются вне листинга на Лондонской, Франкфуртской и других зарубежных фондовых биржах. По состоянию на 31 декабря 2018 года выпущено 19,7 млн АДР, что составляет 4,6 % от общего количества размещенных обыкновенных акций.

### Облигации

В 2018 году «Ростелеком» разместил 10-летние биржевые облигации на сумму 10 млрд рублей с 6-летней офертой и ставкой купона 7,15 %. Привлеченные средства были использованы для рефинансирования существующей задолженности и не отразились на долговой нагрузке компании.

Совокупный объем находящихся в обращении облигаций по состоянию на 31 декабря 2018 года составил 45,9 млрд рублей, что соответствует 22,47 % долгового портфеля компании.

ТАБЛИЦА 23. ОБЛИГАЦИИ, НАХОДЯЩИЕСЯ В ОБРАЩЕНИИ ПО СОСТОЯНИЮ НА 31 ДЕКАБРЯ 2018 Г.

Серия	Дата размещения	Объем эмиссии, руб.	Облигации, находящиеся в обращении, шт.	Дата погашения
<b>Биржевые облигации</b>				
БО-01	29 мая 2015 г.	5 000 000 000	862 810	16 мая 2025 г.
001P-01R	22 сентября 2016 г.	15 000 000 000	15 000 000	10 сентября 2026 г.
001P-02R	26 апреля 2017 г.	10 000 000 000	10 000 000	14 апреля 2027 г.
001P-03R	21 ноября 2017 г.	10 000 000 000	10 000 000	9 ноября 2027 г.
001P-04R	16 марта 2018 г.	10 000 000 000	10 000 000	3 марта 2028 г.

1. Сведения о банке-депозитории и кастодиане приведены в Приложении № 11 «Дополнительная информация о ПАО «Ростелеком» к настоящему Годовому отчету.

## Дивиденды

В марте 2018 года совет директоров утвердил Дивидендную политику ПАО «Ростелеком»<sup>1</sup>, регулируемую принципы определения дивидендных выплат по итогам 2018–2020 годов.

Дивидендная политика предусматривает, что компания будет стремиться:

- к тому, чтобы направлять на выплату дивидендов по обыкновенным и привилегированным акциям по итогам 2018–2020 годов не менее 75 % от свободного денежного потока за каждый отчетный год;
- чтобы размер ежегодных дивидендов на одну обыкновенную акцию составлял не менее 5 рублей;
- чтобы размер дивидендных выплат по обыкновенным и привилегированным акциям не превышал 100 % от чистой прибыли по МСФО за отчетный год, но был не ниже уровня, рекомендованного Росимуществом и Правительством Российской Федерации для компаний с государственным участием, если данное требование будет применимо в отношении компании.

В 2018 году компания выплачивала дивиденды в соответствии с Положением о дивидендной политике ПАО «Ростелеком»<sup>2</sup>, регулирующим выплаты по итогам 2015–2017 годов.

Компания стремилась направлять на выплату дивидендов по обыкновенным и привилегированным акциям по итогам 2015–2017 годов не менее 75 % от свободного денежного потока<sup>3</sup> за каждый финансовый год, но не менее 45 млрд рублей совокупно за три года.

В соответствии с Уставом ежегодный размер дивиденда на одну привилегированную акцию типа А равен 10 % от чистой прибыли по РСБУ, разделенной на 25 % от общего количества размещенных обыкновенных и привилегированных акций, но не менее размера дивиденда по обыкновенным акциям.

Согласно решению годового общего собрания акционеров, общая сумма дивидендов за 2017 год составила 14,05 млрд рублей. Размер дивиденда по обыкновенным и привилегированным акциям типа А составил 5,05 рубля<sup>4</sup> на одну акцию. На выплату дивидендов направлена чистая прибыль по итогам 2017 года в размере 8,89 млрд рублей и нераспределенная прибыль прошлых лет – 5,16 млрд рублей.

Согласно решению внеочередного общего собрания акционеров от 24 декабря 2018 года, общая сумма промежуточных дивидендов за 9 месяцев 2018 года составила 6,96 млрд рублей. Размер дивиденда по обыкновенным и привилегированным акциям типа А составил 2,5 рубля на одну акцию.

ТАБЛИЦА 24. ВЫПЛАТА ДИВИДЕНДОВ ПО ИТОГАМ ГОДА

Дивиденды по итогам	Тип акций	Всего начислено, тыс. руб.	Всего выплачено в течение 2018 г., тыс. руб.	Всего выплачено до 2018 г., тыс. руб.	Всего выплачено по состоянию на 31 декабря 2018 г., %
9 месяцев 2018 г. <sup>5</sup>	Обыкновенные	6 437 287	–	–	–
	Привилегированные	523 913	–	–	–
2017 г.	Обыкновенные	12 992 571	12 899 850	–	99,29
	Привилегированные	1 057 429	1 044 443	–	98,77
2016 г.	Обыкновенные	13 871 072	8 925	13 762 659	99,28
	Привилегированные	1 128 928	1 683	1 112 546	98,70
2015 г.	Обыкновенные	15 231 824	6 634	15 124 567	99,34
	Привилегированные	1 239 676	789	1 224 299	98,82
2014 г.	Обыкновенные	8 602 904	837	8 546 455	99,35
	Привилегированные	848 730	176	839 083	98,88

1. Утверждено советом директоров ПАО «Ростелеком» 14 марта 2018 года, Протокол № 17 от 14 марта 2018 года. Ознакомиться с полным текстом документа вы можете на сайте:

[www.company.rt.ru/ir/dividends/Дивидендная\\_политика\\_за\\_2018-2020\\_годы.pdf](http://www.company.rt.ru/ir/dividends/Дивидендная_политика_за_2018-2020_годы.pdf)

2. Утверждено советом директоров ПАО «Ростелеком» 4 декабря 2015 года, Протокол № 13 от 4 декабря 2015 года. Ознакомиться с полным текстом документа вы можете на сайте:

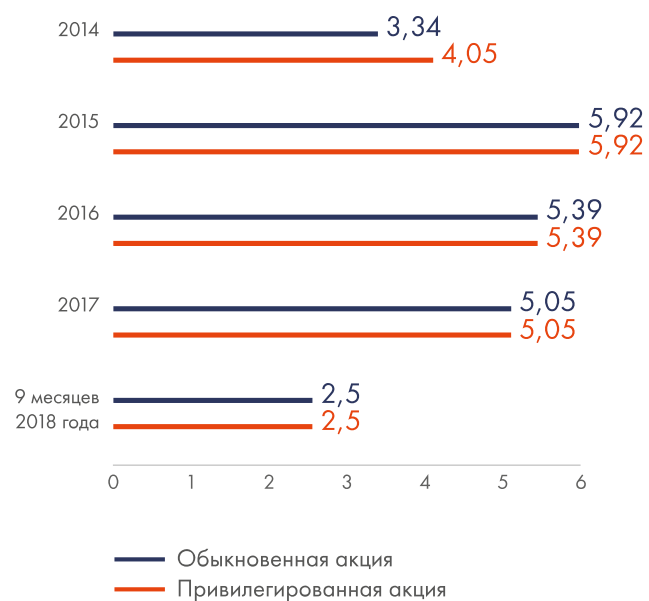
[www.company.rt.ru/ir/corporate\\_governance/docs/Dividend\\_Policy\\_2015\\_final\\_ru.pdf](http://www.company.rt.ru/ir/corporate_governance/docs/Dividend_Policy_2015_final_ru.pdf)

3. Свободный денежный поток (FCF) – чистые денежные средства от операционной деятельности, (1) уменьшенные на денежные средства, уплаченные при приобретении основных средств и нематериальных активов, (2) увеличенные на поступления от продажи основных средств и нематериальных активов. Показатель FCF определяется по данным Отчета о движении денежных средств консолидированной финансовой отчетности компании, составленной в соответствии с требованиями международных стандартов финансовой отчетности (МСФО).

4. Неокругленный размер дивиденда – 5,045825249373 рубля на одну акцию.

5. Дивиденды по результатам 9 месяцев 2018 года были выплачены в январе-феврале 2019 года.

РИСУНОК 68. РАЗМЕР ДИВИДЕНДОВ НА ОДНУ АКЦИЮ, РУБ.



Общий размер дивидендов по результатам 2017 года, начисленных по привилегированным акциям типа А, составил 11,90 % от чистой прибыли по РСБУ и 7,22 % от чистой прибыли по МСФО за 2017 год. Дивиденды по обыкновенным акциям составили 146,16 % от чистой прибыли по РСБУ и 92,47 % от чистой прибыли по МСФО за 2017 год.

Из чистой прибыли, полученной по итогам 2017 года, 6 328 421 тыс. рублей было перечислено в федеральный бюджет. Компания не имеет задолженности по выплате дивидендов перед федеральным бюджетом.

## Кредитные рейтинги

Кредитоспособность «Ростелекома» по оценкам международных рейтинговых агентств соответствовала суверенному уровню кредитного рейтинга России на момент присвоения рейтингов. В 2018 году рейтинги «Ростелекома» не менялись, прогноз оставался стабильным.

ТАБЛИЦА 25. КРЕДИТНЫЕ РЕЙТИНГИ ПАО «РОСТЕЛЕКОМ» НА 31 ДЕКАБРЯ 2018 Г.

Агентство	Рейтинг	Прогноз	Дата подтверждения
<a href="#">Fitch Ratings</a>	<a href="#">BBB-</a>	«Стабильный»	28 ноября 2018 г.
<a href="#">Standard &amp; Poor's</a>	<a href="#">BB+</a>	«Стабильный»	3 июля 2018 г.
<a href="#">Аналитическое кредитное рейтинговое агентство (АКРА)</a>	<a href="#">AA(RU)</a>	«Стабильный»	22 июня 2018 г.

## Взаимодействие с акционерами и инвесторами

### ОСНОВНЫЕ ИНСТРУМЕНТЫ ВЗАИМОДЕЙСТВИЯ С АКЦИОНЕРАМИ И ИНВЕСТОРАМИ



«Ростелеком» стремится развивать устойчивые отношения с инвестиционным сообществом, своевременно предоставлять информацию о деятельности компании заинтересованным лицам и оперативно отвечать на запросы инвесторов и других целевых аудиторий. Представители «Ростелекома» находятся в постоянном диалоге с аналитиками инвестиционных банков и регулярно проводят встречи с текущими акционерами и потенциальными инвесторами.

#### Основные задачи в области взаимодействия с инвестиционным сообществом:

- > продвижение инвестиционного кейса «Ростелекома»;
- > управление ожиданиями;
- > участие в анализе стратегических решений относительно развития компании с учетом влияния на капитализацию;
- > расширение и диверсификация базы инвесторов в акции «Ростелекома» с фокусом на фонды с долгосрочным периодом инвестирования;
- > снижение стоимости заимствований.

В марте 2018 года компания провела День инвестора в Москве, где представила рынку обновленную стратегию развития до 2022 года.

В 2018 году компания приняла участие в шести инвестиционных конференциях и провела два non-deal roadshow.

В течение года менеджмент и IR-команда компании провели около 80 личных встреч и конференц-звонков с порядка 130 представителями инвестиционного сообщества.

ТАБЛИЦА 26. КАЛЕНДАРЬ IR-СОБЫТИЙ

Дата	События	Формат
7 февраля 2018 г.	Russian Day in Stockholm	Проведение встреч в формате «один на один» и в малых группах
6 марта 2018 г.	Объявление результатов за IV квартал и 12 месяцев 2017 г. по МСФО	Публикация пресс-релиза, презентации, отчетности и других материалов по итогам отчетного периода. Проведение пресс-конференции и звонка менеджмента с инвесторами
21 марта 2018 г.	День инвестора в Москве	Очная встреча с инвесторами
9–10 апреля 2018 г.	Raiffeisen Institutional Investor Conference, Цюрих, Австрия	Проведение встреч в формате «один на один» и в малых группах
10–11 апреля 2018 г.	22-я Ежегодная Российская 1:1 Конференция Инвесторов ИК «Ренессанс Капитал», Москва, Россия	Проведение встреч менеджмента в формате «один на один» и в малых группах
15 мая 2018 г.	Объявление результатов за I квартал 2018 г. по МСФО	Публикация пресс-релиза, презентации, отчетности и других материалов по итогам отчетного периода. Проведение пресс-конференции и звонка менеджмента с инвесторами
23 мая 2018 г.	Sberbank CIB «Russia: The Inside Track» One-on-One Conference	Проведение встреч менеджмента в формате «один на один» и в малых группах
31 мая 2018 г.	NDR (Лондон)	Проведение встреч в формате «один на один»
18 июня 2018 г.	ГОСА	Выступление руководства перед акционерами
8 июля 2018 г.	Дата составления списка лиц, имеющих право на получение дивидендов по итогам 2017 г.	
2 августа 2018 г.	Объявление результатов за II квартал 2018 г. по МСФО	Публикация пресс-релиза, презентации, отчетности и других материалов по итогам отчетного периода. Проведение пресс-конференции и звонка менеджмента с инвесторами
1 ноября 2018 г.	Объявление результатов за III квартал 2018 г. по МСФО	Публикация пресс-релиза, презентации, отчетности и других материалов по итогам отчетного периода. Проведение пресс-конференции и звонка менеджмента с инвесторами
13–14 ноября 2018 г.	NDR (Лондон, Стокгольм)	Проведение встреч менеджмента в формате «один на один»
28–30 ноября 2018 г.	VTB Capital Investment Forum RUSSIA CALLING	Проведение встреч менеджмента в формате «один на один» и в малых группах
4 декабря 2018 г.	Wood's Winter Conference, Прага, Чехия	Проведение встреч менеджмента в формате «один на один» и в малых группах
24 декабря 2018 г.	ВОСА	Выступление руководства перед акционерами
13 января 2019 г.	Дата составления списка лиц, имеющих право на получение дивидендов по итогам 9 месяцев 2018 г.	

Компания активно взаимодействует с аналитиками банков и рейтинговых агентств. С полным списком аналитиков можно ознакомиться на сайте компании: [www.company.rt.ru/ir/coverage/](http://www.company.rt.ru/ir/coverage/)